

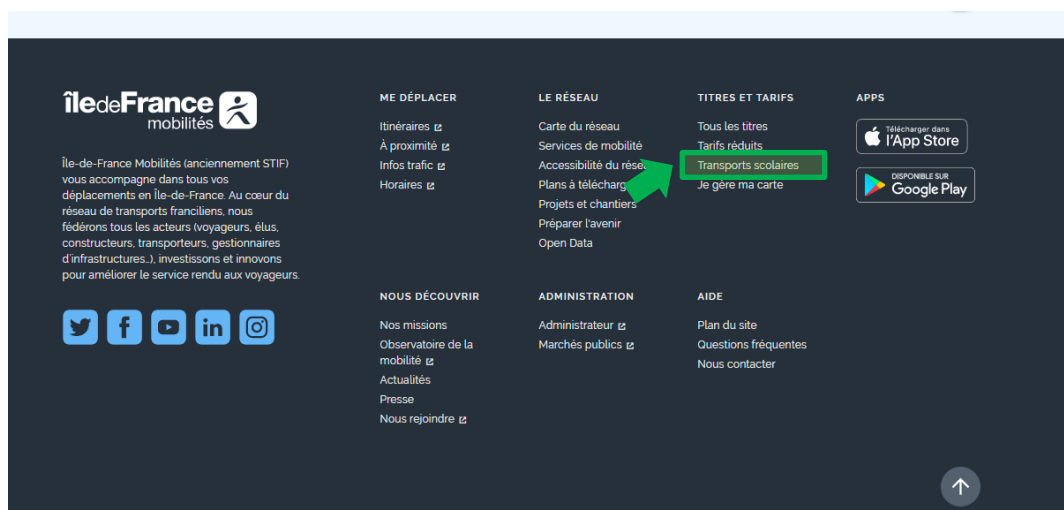
## Comment procéder à l'inscription en ligne de mon enfant sur un circuit spécial scolaire (abonnement Carte Scol'R) ?

Afin que votre enfant puisse utiliser un circuit spécial scolaire à la prochaine rentrée scolaire, il est nécessaire qu'il dispose d'un abonnement « Carte Scol'R ».

Cette notice explicative vous permettra de savoir si vous pouvez inscrire votre enfant en ligne, et comment procéder à son inscription.

### 1 / Je me connecte à la page dédiée aux Circuits Spéciaux Scolaires sur le site internet d'Île-de-France Mobilités

Je me connecte à <https://www.iledefrance-mobilites.fr/> puis je clique sur la rubrique « **Transports scolaires** », en bas de page (dans la rubrique « TITRES ET TARIFS »).



Une fois sur la page dédiée aux transports scolaires en Île-de-France, je clique sur « **En savoir plus sur les circuits spéciaux scolaires** ».

## Des circuits scolaires spéciaux pour simplifier les transports des enfants lorsqu'il n'y a pas de lignes régulières

60 000 enfants Franciliens sont transportés chaque jour jusqu'à leur école, soit en prenant les mêmes lignes de bus que leurs parents, mais avec un titre de transport spécifique, soit en utilisant l'un des 750 circuits scolaires déployés en grande couronne (77, 78, 91, 95). Les modalités pour inscrire votre ou vos enfant(s) se trouvent ci-dessous



[En savoir plus sur les circuits scolaires spéciaux](#)

Sur cette page, je peux consulter toutes les informations nécessaires à l'inscription de mon enfant aux circuits spéciaux scolaires : règlement régional, règlement intérieur, conditions générales d'utilisation, tarifs de la carte SCOL'R pour mon département, etc.

Je peux également accéder directement à la rubrique « Circuits spéciaux scolaires » via le lien :  
<https://www.iledefrance-mobilites.fr/circuits-speciaux-scolaires>

## 2 / Je rejoins le site d'inscription en ligne pour les circuits spéciaux scolaires

Je clique sur « [Inscrivez-vous en ligne au service de circuits spéciaux scolaires](#) » pour accéder au site d'inscription en ligne.

Île-de-France Mobilités (anciennement STIF) est responsable de l'organisation, du fonctionnement et du financement des services de transports scolaires en circuits spéciaux scolaires. Ces derniers sont mis en place dès lors qu'il n'existe pas de lignes régulières (routières ou ferrées) permettant aux élèves franciliens de moins de 21 ans de se rendre de leur zone d'habitation à leur établissement scolaire. Ces services sont majoritairement délégués à des Organismes Locaux (OL) qui sont les interlocuteurs des familles.

Le service de circuits spéciaux scolaires est encadré par :

- \* Un règlement régional
- \* Un règlement intérieur
- \* Des conditions générales d'utilisation

Vérifier en ligne si les circuits spéciaux scolaires sont disponibles pour les trajets de vos enfants

- \* Je vérifie en ligne si mon enfant peut accéder au service de circuits spéciaux scolaires

Inscription aux circuits spéciaux scolaires (77-78-91-93-95)

En ligne

- \* [Inscrivez-vous en ligne au service de circuits spéciaux scolaires](#)

Papier

- \* Formulaire de demande de carte SCOL'R 2019-2020 (uniquement pour le 78/91/93/95)

Les tarifs par département de la carte SCOL'R 2019-2020

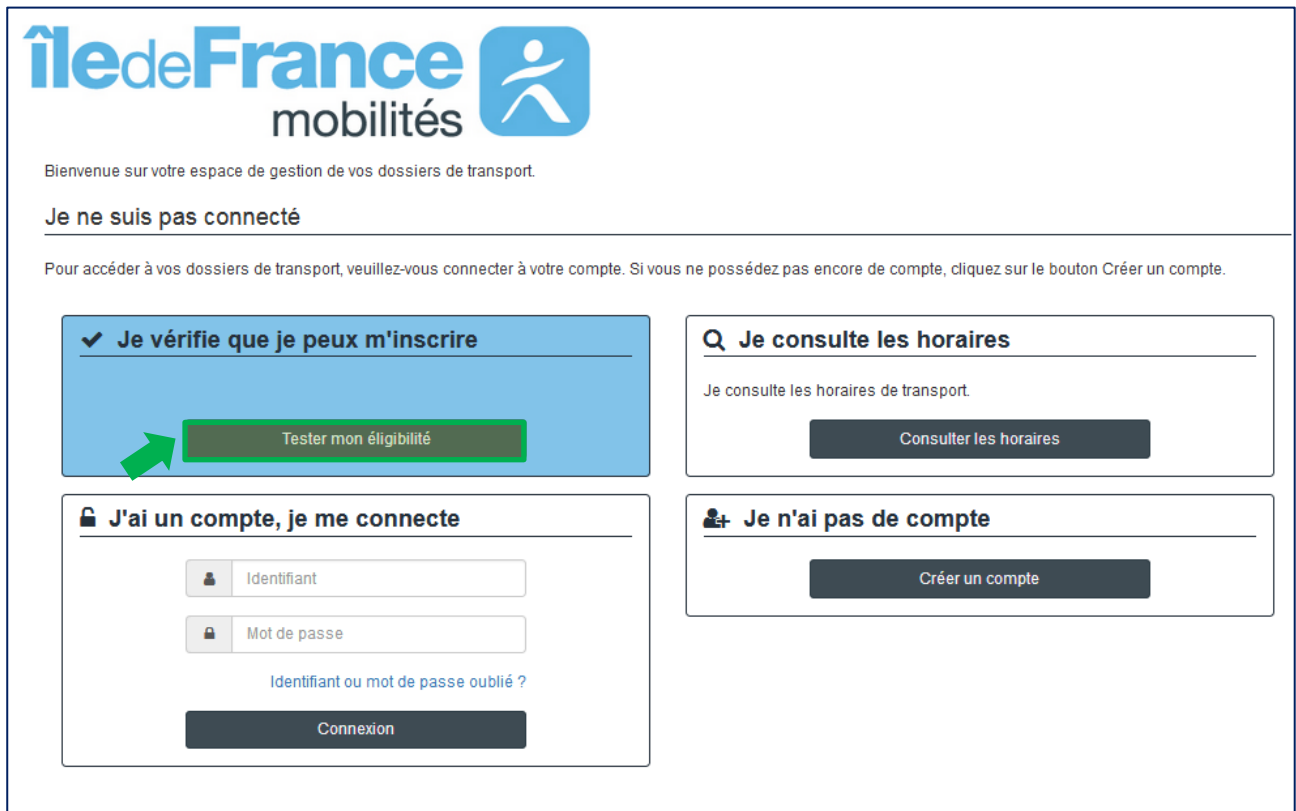
- \* Les tarifs de la carte SCOL'R de l'Essonne
- \* Les tarifs de la carte SCOL'R du Val d'Oise
- \* Les tarifs de la carte SCOL'R des Yvelines
- \* Les tarifs de la carte SCOL'R en Seine-et-Marne


Le site d'inscription en ligne permet de :

- Vérifier qu'il m'est possible d'inscrire mon enfant en ligne (**avant de me créer un compte**)
- Consulter les horaires des circuits spéciaux scolaires
- Créer mon compte transport
- Me connecter à mon compte transport

### 3 / Je vérifie que je peux inscrire mon enfant en ligne

Je clique sur « [Tester mon éligibilité](#) ».



îledeFrance mobilités 

Bienvenue sur votre espace de gestion de vos dossiers de transport.

**Je ne suis pas connecté**

Pour accéder à vos dossiers de transport, veuillez-vous connecter à votre compte. Si vous ne possédez pas encore de compte, cliquez sur le bouton Créer un compte.

✓ **Je vérifie que je peux m'inscrire**

[Tester mon éligibilité](#)

🔍 **Je consulte les horaires**

Je consulte les horaires de transport.

[Consulter les horaires](#)

🔒 **J'ai un compte, je me connecte**

Identifiant

Mot de passe

[Identifiant ou mot de passe oublié ?](#)

[Connexion](#)

👤 **Je n'ai pas de compte**

[Créer un compte](#)

**Je vérifie que je peux m'inscrire**

Adresse personnelle

Commune \* 91670 - ANGERVILLE x

Etablissement scolaire

Commune 91670 - ANGERVILLE x

Etablissement scolaire \* ECOLE ELEMENTAIRE PUBLIQUE LE PETIT NICE x

[Annuler](#) [Tester](#)

\* Champ obligatoire

Je renseigne le **code postal** ou le **nom de ma commune de résidence** puis je choisis ma commune dans la liste.

Je renseigne le code postal ou le nom de la commune de l'établissement scolaire de mon enfant puis je sélectionne **la commune et l'établissement scolaire**.

Je clique sur « [Tester](#) »

Le résultat s'affiche :

- Soit sur un **bandeau vert**, j'ai donc la possibilité de souscrire à l'abonnement Scol'R de mon enfant en ligne. Je clique ensuite sur « Je crée ma demande de carte ». Je passe à l'étape 4 de la notice et je me crée un compte.

Le service d'inscription en ligne est disponible pour votre demande de carte Scol'R : [Je crée ma demande de carte](#) ✕

- Soit sur un **bandeau rouge**, le service d'inscription en ligne n'est pas disponible pour le trajet effectué par mon enfant.

Le service d'inscription en ligne n'est pas disponible pour votre trajet. Vous pouvez rechercher votre organisateur local (OL) dans l'annuaire des OL consultable dans la rubrique Transports scolaires en circuits spéciaux du portail internet d'Ile de France mobilités : [J'identifie mon OL](#) ✕

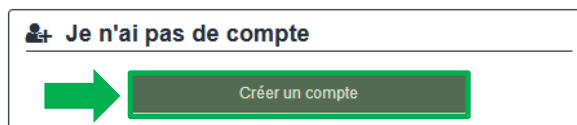
Je peux alors consulter le site internet d'Ile-de-France Mobilités pour :

- Identifier l'organisateur local qui gère les transports scolaires sur le secteur qui me concerne en cliquant sur « J'identifie mon OL »
- Télécharger et imprimer le formulaire à renvoyer à mon organisateur local
- Consulter les horaires du circuit spécial de mon enfant en passant directement à l'étape 5 de la notice.

#### 4 / Je me connecte à mon compte transport

Cette étape ne concerne que les familles ayant la possibilité de souscrire à l'abonnement Scol'R de leur enfant en ligne (bandeau vert ci-dessus).

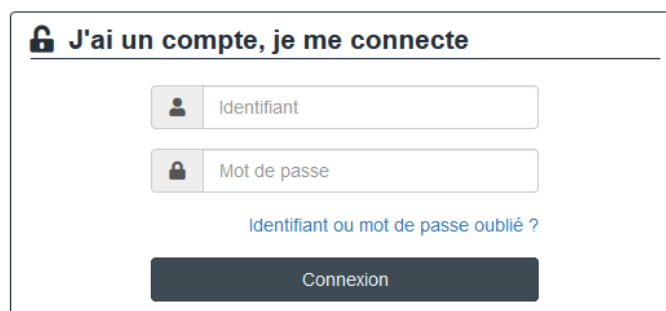
- **Si j'effectue une inscription en ligne pour la première fois** : je dois d'abord créer **le compte transport de ma famille** en cliquant sur « **Créer un compte** » en page d'accueil.



The screenshot shows a button with a plus sign and a person icon, labeled "Je n'ai pas de compte". A green arrow points to a green button labeled "Créer un compte".

- Etape 1 : Création de l'identifiant et du mot de passe
- Etape 2 : Renseignement des informations (adresse, représentant légal, ...)
- Etape 3 : Visualisation de la localisation de mon domicile

- **Si j'ai effectué une inscription en ligne l'année dernière** : alors je possède déjà un compte transport pour ma famille. Dans ce cas, je me connecte à ce compte transport en saisissant mon identifiant et mon mot de passe utilisés les années précédentes.



The screenshot shows a login form titled "J'ai un compte, je me connecte". It contains two input fields: "Identifiant" and "Mot de passe". Below the fields is a link "Identifiant ou mot de passe oublié ?" and a "Connexion" button.

Si j'ai perdu mon identifiant et/ou mon mot de passe, je clique sur « [Identifiant ou mot de passe oublié ?](#) ». Je renseigne alors l'adresse e-mail utilisée pour la dernière inscription. Je recevrai un courriel contenant mon identifiant et un lien me permettant de réinitialiser mon mot de passe.

## 5 / Je crée une demande d'inscription pour chacun de mes enfants

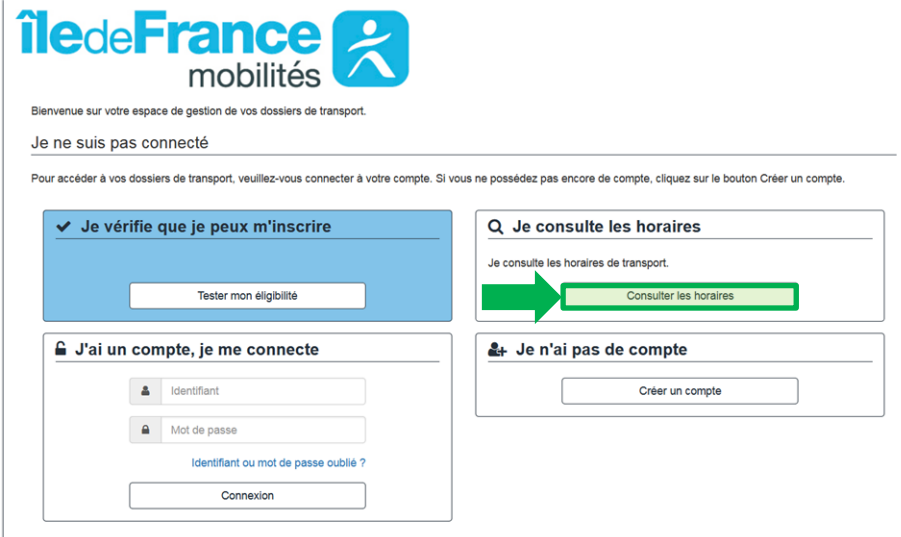
- Pour inscrire un enfant n'ayant jamais utilisé les circuits spéciaux scolaires, je clique sur « **Première inscription aux transports scolaires** ».
- Pour renouveler l'abonnement d'un enfant inscrit l'an passé, je clique sur « **Renouvellement d'une carte SCOL'R** ».
- Je me laisse ensuite guider tout au long de la demande d'inscription, jusqu'à validation de celle-ci.

**Attention :** Après avoir pris connaissance du tarif de l'abonnement de la carte Scol'R, si vous ne souhaitez plus bénéficier de cette carte, il est impératif d'annuler votre inscription. Cette annulation peut être effectuée en ligne à la fin de la procédure d'inscription. Aucune demande d'annulation ne pourra être prise en compte au-delà de 30 jours après l'inscription.

## 6 / Je consulte les horaires

A partir du 25 août, je pourrai consulter les horaires définitifs du circuit de mon enfant.

Sur la page d'accueil du site d'inscription en ligne, je clique sur « **Consulter les horaires** ».



The screenshot shows the user interface of the Île de France Mobilités website. At the top, the logo and name are displayed. Below, a welcome message and a login status indicator are present. A navigation bar contains four main options: 'Je vérifie que je peux m'inscrire' (with a 'Tester mon éligibilité' button), 'Je consulte les horaires' (with a 'Consulter les horaires' button highlighted in green and a green arrow pointing to it), 'J'ai un compte, je me connecte' (with fields for 'Identifiant' and 'Mot de passe', a 'Connexion' button, and a link for 'Identifiant ou mot de passe oublié ?'), and 'Je n'ai pas de compte' (with a 'Créer un compte' button).

Je suis redirigé vers la page de consultation des horaires.

Je renseigne :

- Mon adresse
- Le code postal ou la commune de l'établissement scolaire de mon enfant. Je sélectionne la commune et son établissement scolaire.

Je clique sur « **Rechercher les transports** ».

île de France  
mobilités

**Je consulte les horaires**

Adresse personnelle

N° et voie : rue du plan

Lieu-dit :   
Veuillez saisir le champ N° et voie et/ou le champ Lieu-dit.

Compléments d'adresse (bât. res. app. chez ...) :

Commune \* : 91140 - VILLEBON SUR YVETTE

Etablissement scolaire

Commune : 91140 VILLEBON SUR YVETTE

Etablissement scolaire \* : ECOLE ELEMENTAIRE PUBLIQUE LA ROCHE

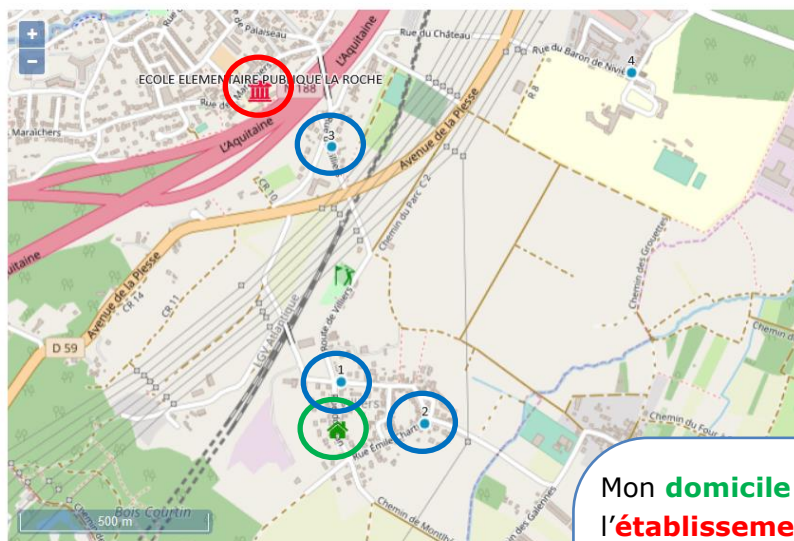
Rayon de recherche \* : 3 Km

Date de recherche \* : 21/05/2019

Sens :  Aller  Retour

Annuler

Sélectionnez un arrêt sur la carte ou dans la liste pour voir ses horaires.



Liste des arrêts	
1	VILLEBON SUR YVETTE - VILLIERS LE PLAN
2	VILLEBON SUR YVETTE - VILLIERS LE LAVOIR
3	VILLEBON SUR YVETTE - LA PIERRE LONGUE
4	VILLEBON SUR YVETTE - LE VILLAGE
5	VILLEBON SUR YVETTE - SCHWEITZER
6	VILLEBON SUR YVETTE - LES CHENES

Afficher les itinéraires à la sélection d'un arrêt

Mon **domicile** est symbolisé par le pictogramme 🏠, l'**établissement scolaire** par le pictogramme 🏫, les **points d'arrêts desservant l'établissement scolaire** par des points bleus.

La liste des points d'arrêts s'affiche sur la partie droite de l'écran.

Vous pouvez **zoomer** sur la carte avec la molette de la souris ou en cliquant sur + / - en haut à gauche de la carte

Liste des arrêts	
1	VILLEBON SUR YVETTE - VILLIERS LE PLAN
2	VILLEBON SUR YVETTE - VILLIERS LE LAVOIR
S91L068A1 - VILLEBON SUR YVETTE ELEM LA ROCHE	
Service 1 ⌚ 08:07 ⌚ 08:25 Im-jv--	
3	VILLEBON SUR YVETTE - LA PIERRE LONGUE
4	VILLEBON SUR YVETTE - LE VILLAGE
5	VILLEBON SUR YVETTE - SCHWEITZER
6	VILLEBON SUR YVETTE - LES CHENES

En cliquant sur l'un des arrêts dans la liste située à droite de l'écran, je visualise :

- Le numéro du circuit (ici S91L068) et son trajet
- L'horaire de passage à l'arrêt sélectionné (icone ⌚ )
- L'horaire d'arrivée à l'établissement scolaire (icone 📍 )